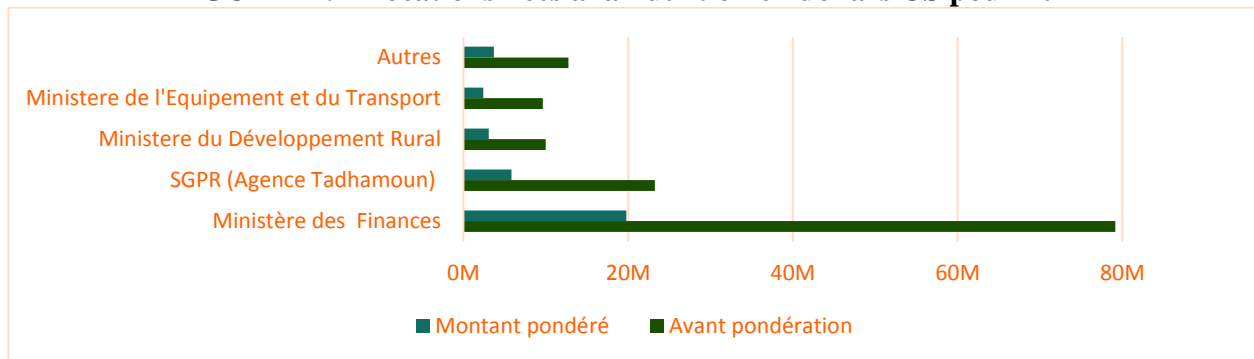
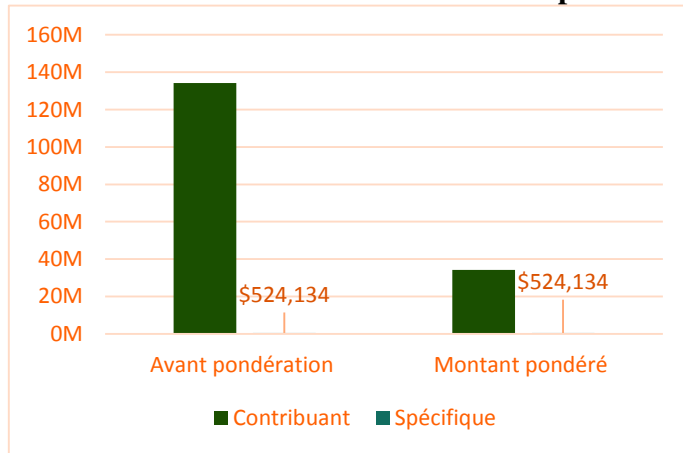


Mauritania	Tableau récapitulatif	Avant pondération		Avant pondération	
		MONTANT EN DOLLARS USD	PIB/Habitant en USD	MONTANT EN DOLLARS USD	PIB/Habitant en USD
	Interventions spécifiques	\$226,664	\$0.06	\$226,664	\$0.06
	Interventions contribuant à la nutrition	\$75,959,478	\$19.06	\$34,230,643	\$8.59
	Total	\$76,186,142	\$19.12	\$34,457,307	\$8.64

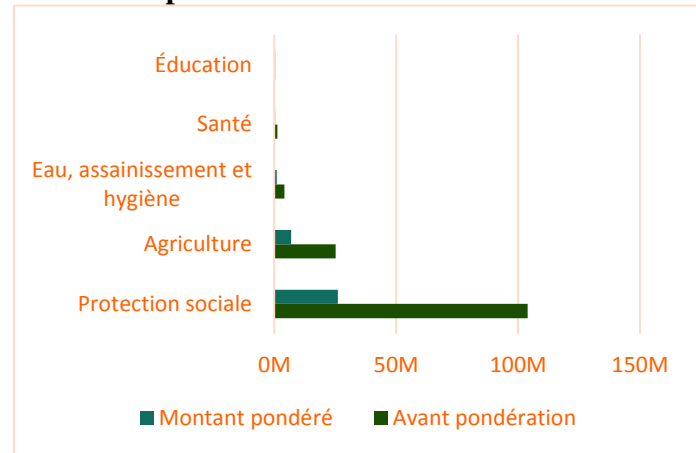
**FIGURE 1 : Allocations liées à la nutrition en dollars US pour 2014**



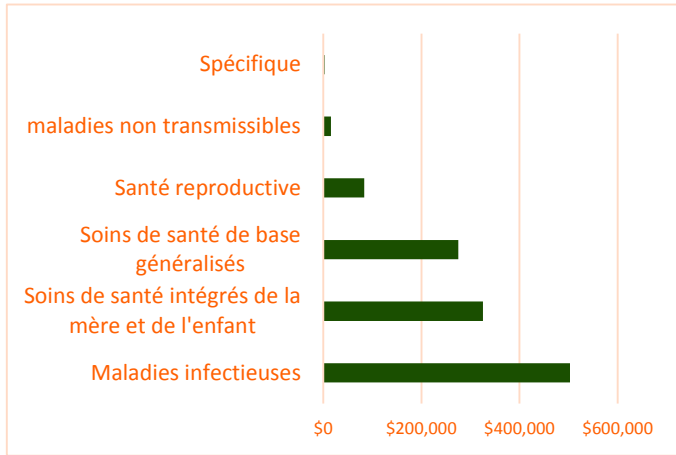
**FIGURE 2 : Allocations spécifiques à la nutrition et contribuant à la nutrition en dollars US pour 2014**



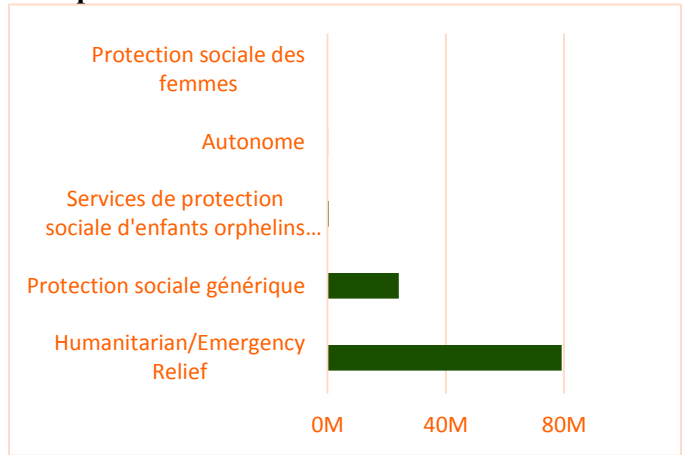
**FIGURE 3 : Allocations dans tous les secteurs en dollars US pour 2014**



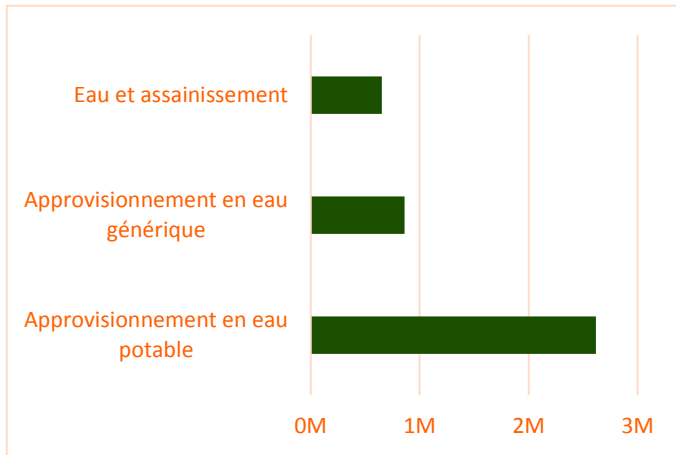
**FIGURE 4 : Typologie des interventions dans le secteur de la santé**



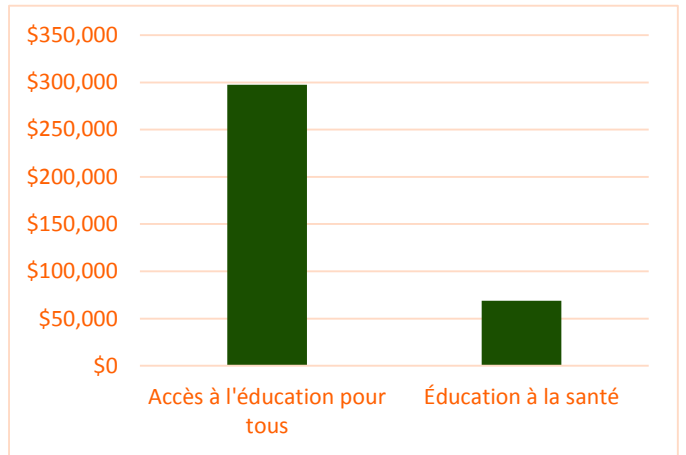
**FIGURE 5 : Typologie des interventions dans le secteur de la protection sociale**



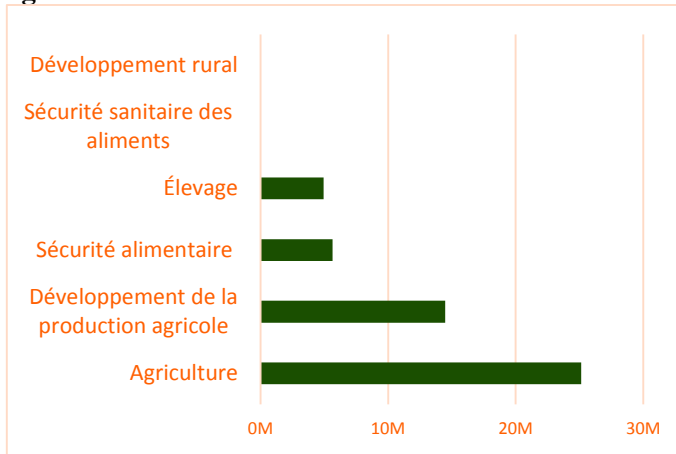
**FIGURE 6 : Typologie des interventions dans le secteur WASH**



**FIGURE 7 : Typologie des interventions dans le secteur de l'éducation**



**FIGURE 8 : Typologie des interventions dans le secteur agricole**



## **Note explicative :**

La structure budgétaire de la Mauritanie est agrégée au niveau des programmes. En d'autres termes, chaque ligne budgétaire représente un programme. Avec cette information, l'analyse 2015 effectuée par la Mauritanie identifie 53 programmes liés à la nutrition gérés par sept ministères, départements et agences identifiés en 2014 qui ont totalisé 19,12 dollars US par habitant (toutes les estimations en dollars US par habitant). Lorsque des estimations pondérées sont appliquées, la part d'allocation budgétaire pour la nutrition tombe à 8,64 dollars US par habitant.

**La figure 1** met en évidence les allocations de dépenses de nutrition des sept ministères, départements et agences. Les estimations de la limite supérieure indiquent que le ministère de l'Hydraulique et de l'Assainissement alloue 8,77 dollars US par habitant et gère 7 programmes. L'Agence Tadhmourin alloue 6,05 dollars US par habitant et met en œuvre 2 programmes. Le ministère du Développement rural alloue 2,50 dollars US par habitant et gère 19 programmes. Les quatre ministères, départements et agences restants regroupés dans la catégorie « Autres » à la figure 1 allouent globalement 1,80 dollar US par habitant et gèrent 25 programmes.

**La figure 2** indique que 0,06 dollar US par habitant est alloué à 3 programmes spécifiques à la nutrition, et 19,06 dollars US par habitant sont alloués à 50 programmes contribuant à la nutrition. Deux ministères, départements et agences mettent en œuvre des programmes spécifiques à la nutrition alors que sept ministères, départements et agences gèrent des programmes contribuant à la nutrition.

**La figure 3** illustre les allocations liées à la nutrition par les neuf ministères, départements et agences concernés à travers quatre secteurs : agriculture, santé, protection sociale et WASH.

Deux ministères, départements et agences gèrent 26 programmes liés au secteur de l'agriculture : le Commissariat à la Sécurité Alimentaire (4 programmes), et le ministère du Développement rural (19 programmes). Les estimations de la limite supérieure indiquent que 18 % du budget lié à la nutrition ou 6,31 dollars US par habitant sont alloués à ce secteur.

Un MDA (Ministères, départements et agences) gère 2 programmes liés au secteur de l'éducation : le ministre de l'Éducation nationale. Les estimations de la limite supérieure indiquent que 0,004 % du budget ou 0,09 dollar US par habitant est alloué à ce secteur.

Un MDA (Ministères, départements et agences) gère 11 programmes liés au secteur de la santé : le ministère de la Santé. Les estimations de la limite supérieure indiquent que 1 % du budget, soit 0,30 dollar US par habitant est alloué à ce secteur.

Deux ministères, départements et agences gèrent 9 programmes liés au secteur de la protection sociale : l'Agence Tadhmourin (2 programmes), et le ministère des Affaires sociales de l'enfant et de la famille (5 programmes). Les estimations de la limite supérieure indiquent que 77 % du budget lié à la nutrition ou 26,08 dollars US par habitant sont alloués à ce secteur.

Un MDA (Ministères, départements et agences) gère 8 programmes liés au secteur WASH : le ministère de l'Hydraulique et de l'assainissement. Les estimations de la limite supérieure indiquent que 3 % ou 1,04 dollar US par habitant sont alloués à ce secteur.

**La figure 4** illustre la typologie des 6 types d'interventions liées au secteur de la santé : maladies infectieuses (4 programmes), soins de santé intégrés de la mère et de l'enfant (2 programmes), soins de santé de base génériques (1 programme), santé reproductive (2 programmes), maladies non transmissibles (1 programme) et spécifique (1 programme). Les estimations de la limite supérieure indiquent que ces 11 lignes budgétaires totalisent 0,30 dollar US par habitant en termes d'allocations.

**La figure 5** met en évidence la typologie des 4 types d'interventions liées au secteur de la protection sociale : secours humanitaire et d'urgence (2 programmes), protection sociale générique (2 programmes), services de protection sociale des orphelins et enfants vulnérables (2 programmes), autonome (2 programmes) et protection sociale des femmes (1 programme). Les estimations de la limite supérieure indiquent que ces 9 lignes budgétaires totalisent 26,08 dollars US par habitant en termes d'allocations.

**La figure 6** présente la typologie des 3 types d'interventions liées au secteur WASH : approvisionnement en eau potable (3 programmes), approvisionnement en eau générique (1 programme) et eau et assainissement (4 programmes). Les estimations de la limite supérieure indiquent que ces 8 lignes budgétaires totalisent 1,04 dollar US par habitant en termes d'allocations.

**La figure 7** illustre la typologie des 2 types d'interventions liées au secteur de l'éducation : accès à l'éducation pour tous (1 programme) et éducation à la santé (1 programme). Les estimations de la limite supérieure indiquent que cette ligne budgétaire totalise 0,09 dollar US par habitant en termes d'allocations.

**La figure 8** identifie la typologie de 5 types d'interventions liées au secteur de l'agriculture : développement de la production agricole (12 programmes), sécurité alimentaire (8 programmes), élevage (4 programmes), sécurité alimentaire (1 programme) et développement rural (1 programme). Les estimations de la limite supérieure indiquent que ces 26 lignes budgétaires totalisent 6,31 dollars US par habitant en termes d'allocations.