

Burkina Faso	Tableau récapitulatif	Avant pondération		Montant pondéré	
		MONTANT EN DOLLARS USD	PIB/Habitant en USD	MONTANT EN DOLLARS USD	PIB/Habitant
	Interventions spécifiques	\$4,943,618	\$0.28	\$4,025,457.60	\$0.23
	Interventions contribuant à la nutrition	\$88,368,329	\$5.07	\$24,708,938.30	\$1.42
	Total	\$93,311,946	\$5.36	\$28,734,395.90	\$1.65

FIGURE 1 : Allocations liées à la nutrition en dollars US pour 2014

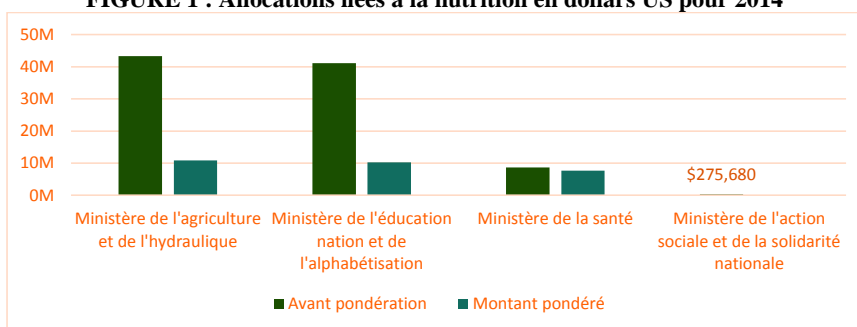


FIGURE 2 : Allocations spécifiques à la nutrition et contribuant à la nutrition en dollars US pour 2014

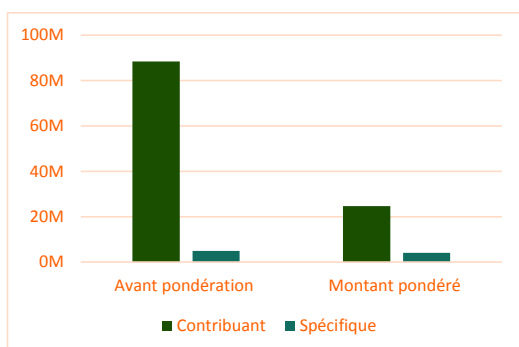


FIGURE 3 : Allocations dans tous les secteurs en dollars US pour 2014

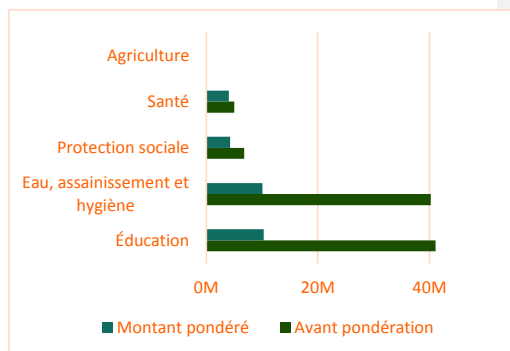


FIGURE 4 : Sources of Financing in USD 2014

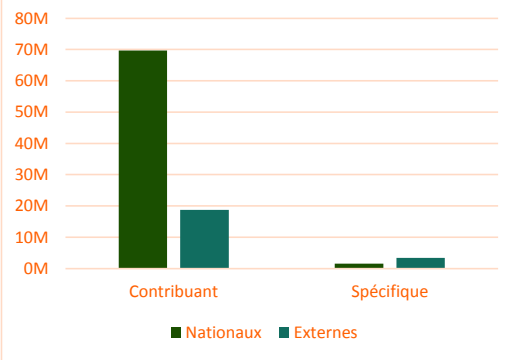


FIGURE 5 : Typologie des interventions dans le secteur de la santé

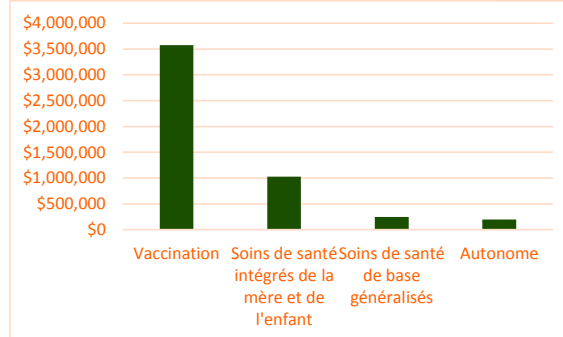


FIGURE 6 : Typologie des interventions dans le secteur de la protection sociale

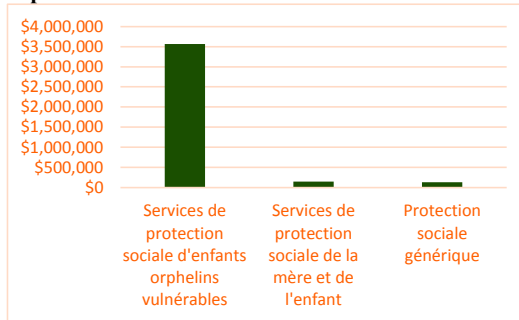


FIGURE 7 : Typologie des interventions dans le secteur WASH

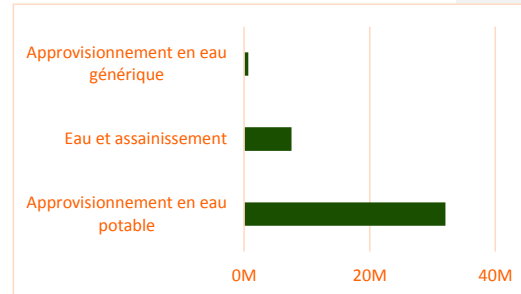


FIGURE 7 : Typologie des interventions dans le secteur de l'éducation

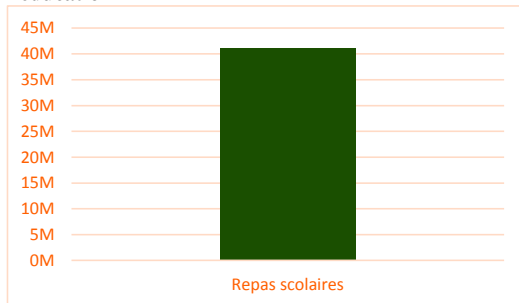
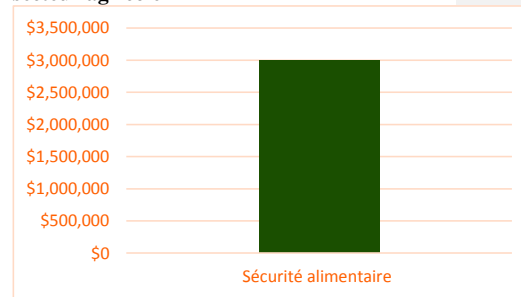


FIGURE 9 : Typologie des interventions dans le secteur agricole



Note explicative :

La structure budgétaire du Burkina Faso est agrégée au niveau des programmes. En d'autres termes, chaque ligne budgétaire représente un programme. Avec cette information, l'analyse 2015 effectuée par le Burkina Faso identifie 31 programmes liés à la nutrition supervisés par quatre ministères, départements et agences qui ont alloué 5,36 dollars US par habitant en 2014. Lorsque des estimations pondérées sont appliquées, la part d'allocation consacrée à la nutrition tombe à 1,65 dollar US par habitant.

Commented [N1]:

La figure 1 met en évidence les différences, en termes d'allocations budgétaires, entre les quatre ministères, départements et agences pertinentes. Les estimations de la limite supérieure révèlent que le ministère de l'Agriculture et de l'hydraulique alloue 2,48 dollars US par habitant (0,62 dollar US par habitant avec des estimations pondérées) et gère 13 programmes. Le ministère de l'Éducation de la Nation et de l'alphabétisation alloue 2,36 dollars US par habitant (0,59 dollar US par habitant avec des estimations pondérées) et gère 4 programmes. Le ministère de la Santé alloue 0,49 dollar US par habitant (0,44 dollar US par habitant avec des estimations pondérées) et met en œuvre 11 programmes. Le ministère de l'Action sociale et de la solidarité nationale alloue 0,02 dollar US par habitant (0,00 dollar US par habitant avec des estimations pondérées) et gère 3 programmes.

La figure 2 indique que 24 programmes contribuant à la nutrition ont totalisé 5,07 dollars US par habitant (1,42 dollar US par habitant avec des estimations pondérées) en termes d'allocations, alors que les programmes spécifiques à la nutrition ont représenté 0,28 dollar US par habitant (0,23 dollar US par habitant avec des estimations pondérées). Tous les quatre ministères, départements et agences mettent en œuvre des programmes contribuant à la nutrition tandis qu'un ministères, départements et agences) gère des projets spécifiques à la nutrition.

Commented [N2]: Ceci n'est pas clair !! 1 MDA ????

La figure 3 : met en évidence la façon dont les allocations budgétaires des quatre Ministères, départements et agences sont réparties dans cinq secteurs liés à la nutrition : la santé, l'agriculture, la sécurité sociale et la protection sociale, l'éducation, ainsi que l'eau, l'assainissement et l'hygiène (WASH).

Un ministères, départements et agences met en œuvre 4 programmes liés au secteur de l'agriculture : le ministère de l'Agriculture et de l'hydraulique. Les estimations de la limite supérieure indiquent que 44 % du budget lié à la nutrition ou 2,36 dollars US par habitant sont alloués à ce secteur (35 %, soit 0,59 dollar US par habitant avec des estimations pondérées). Le même ministères, départements et agences met également exclusivement en œuvre 11 programmes liés au secteur WASH. Les estimations de la limite supérieure indiquent que 43 % du budget lié à la nutrition ou 2,31 dollars US par habitant sont alloués à ce secteur (35 %, soit 0,58 dollar US par habitant avec des estimations pondérées).

Commented [N3]: Ce n'est pas cohérent

Commented [N4]:

Commented [N5]:

Commented [N6]:

Trois ministères, départements et agences gèrent 6 programmes liés au secteur WASH : le ministère de l'Action sociale et de la solidarité nationale (3 programmes), le ministère de la Santé (2 programmes), le ministère de l'Agriculture et de l'Hydraulique (1 programme). Les estimations de la limite supérieure indiquent que 7 % du budget lié à la nutrition ou 0,39 dollar US par habitant sont alloués à ce secteur (15 %, soit 0,25 dollar US par habitant avec des estimations pondérées).

Commented [N7]:

Un ministères, départements et agences met en œuvre 9 programmes liés au secteur de la santé : le ministère de la Santé. Les estimations de la limite supérieure indiquent que 5 % du budget lié à la

Commented [N8]:

Commented [N9]:

nutrition ou 0,29 dollar US par habitant sont alloués à ce secteur (13 %, soit 0,23 dollar US par habitant avec des estimations pondérées).

Un ministères, départements et agences met en œuvre 4 programmes liés au secteur de l'éducation : le ministère de l'Éducation de la Nation et de l'Alphabétisation. Les estimations de la limite supérieure indiquent que 44 % du budget lié à la nutrition ou 2,36 dollars US par habitant sont alloués à ce secteur (35 %, soit 0,59 dollar US par habitant avec des estimations pondérées).

Commented [N10]:

La figure 4 souligne les différences en termes de financement de la limite supérieure entre les programmes contribuant à la nutrition et les programmes spécifiques à la nutrition. Les estimations de la limite supérieure indiquent que les allocations de financements nationaux représentent 95 % du budget lié à la nutrition déclaré ou 5,13 dollars US par habitant. À l'inverse, les allocations de financements externes représentent 71 % des programmes contribuant à la nutrition (0,20 dollar US par habitant) et 0,003 % des programmes spécifiques à la nutrition (0,02 dollar US par habitant).

La figure 5 illustre la typologie des 4 types d'interventions liées au secteur de la santé : vaccinations (2 programmes), soins de santé intégrés de la mère et de l'enfant (2 programmes), soins de santé de base génériques (4 programmes), et autonome (1 programme). Les estimations de la limite supérieure indiquent que ces 9 lignes budgétaires totalisent 0,29 dollar US par habitant en termes d'allocations (0,23 dollar US par habitant avec des estimations pondérées).

La figure 6 met en évidence la typologie des 3 types d'interventions liées au secteur de la protection sociale : protection sociale générique (2 programmes), et services de protection de la mère et de l'enfant (1 programme), et des services de protection des orphelins et enfants vulnérables (2 programmes). Les estimations de la limite supérieure indiquent que ces 5 lignes budgétaires totalisent 0,22 dollar US par habitant en termes d'allocations (0,20 dollar US par habitant avec des estimations pondérées).

La figure 7 met en évidence la typologie des 3 types d'interventions liées au secteur WASH : approvisionnement en eau potable (8 programmes), eau et assainissement (1 programme), et approvisionnement en eau générique (2 programmes). Les estimations de la limite supérieure indiquent que ces 11 lignes budgétaires totalisent 2,31 dollars US par habitant en termes d'allocations (0,58 dollar US par habitant avec des estimations pondérées).

La figure 8 illustre la typologie pour 1 type d'intervention liée au secteur de l'éducation : repas scolaires (4 programmes). Les estimations de la limite supérieure indiquent que ces 4 lignes budgétaires totalisent 2,36 dollars US par habitant en termes d'allocations (0,59 dollar US par habitant avec des estimations pondérées).

La figure 9 identifie la typologie pour 1 type d'intervention liée au secteur de l'agriculture : sécurité alimentaire (2 programmes). Les estimations de la limite supérieure indiquent que ces 2 lignes budgétaires totalisent 1,17 dollar US par habitant en termes d'allocations (0,04 dollar US par habitant avec des estimations pondérées).