

Chad	Tableau récapitulatif	Avant pondération		Montant pondéré	
		AMOUNT USD	Per capita USD	AMOUNT USD	Per capita USD
	Interventions spécifiques	No Data	No Data	No Data	No Data
	Interventions contribuant à la nutrition	\$187,778,178	\$14.21	No Data	No Data
	Total	\$187,778,178	\$14.21	No Data	No Data

FIGURE 1 : Allocations liées à la nutrition en dollars US pour 2014

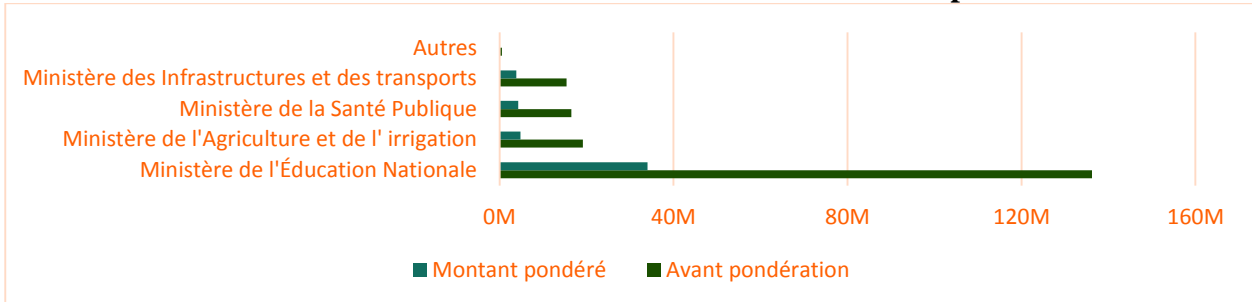


FIGURE 2 : Allocations spécifiques à la nutrition et contribuant à la nutrition en dollars US pour 2014

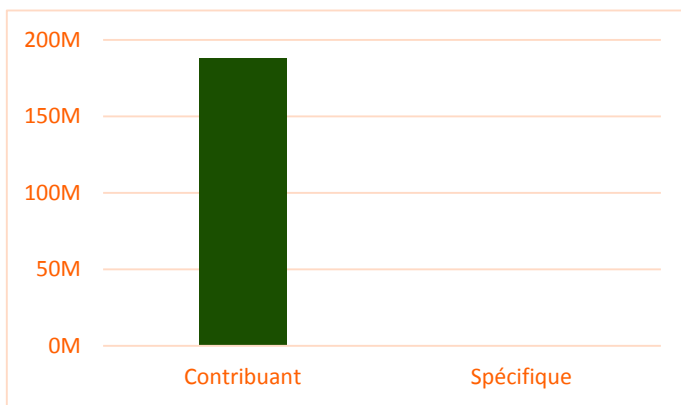


FIGURE 3 : Allocations dans tous les secteurs en dollars US pour 2014

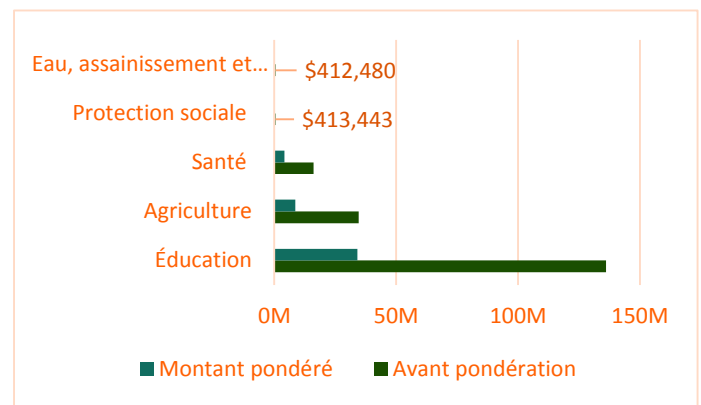


FIGURE 4 : Typologie des interventions dans le secteur de la santé

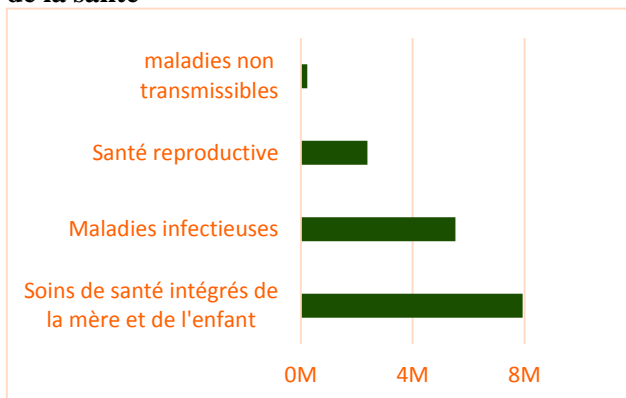


FIGURE 5 : Typologie des interventions dans le secteur de la protection sociale

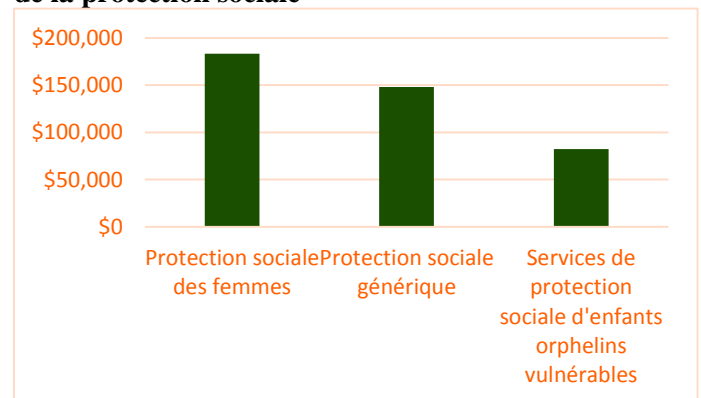


FIGURE 6 : Typologie des interventions dans le secteur WASH

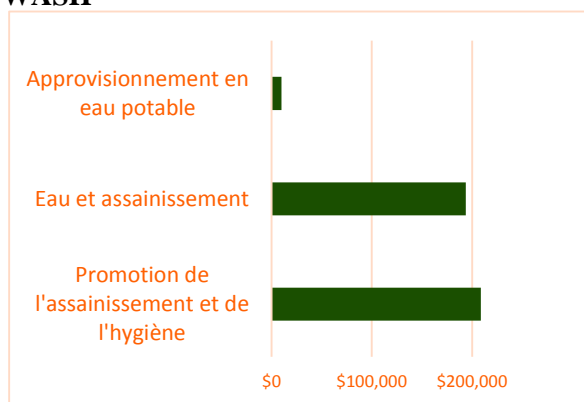


FIGURE 7 : Typologie des interventions dans le secteur de l'éducation

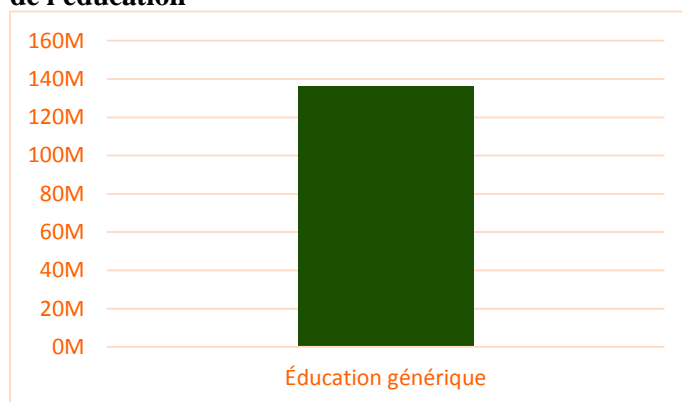
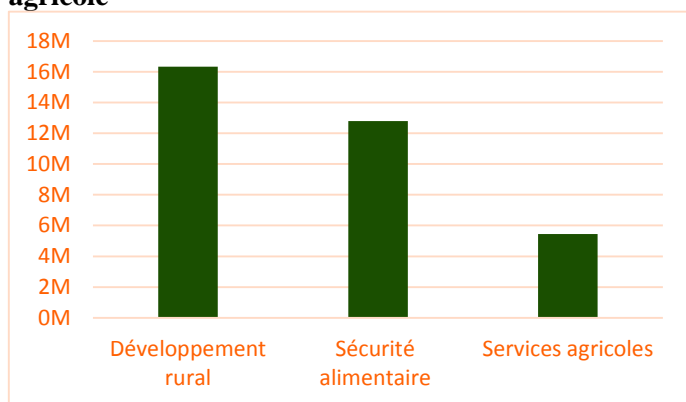


FIGURE 8 : Typologie des interventions dans le secteur agricole



Note explicative :

La structure budgétaire du Tchad est agrégée au niveau des programmes. En d'autres termes, chaque ligne budgétaire représente un programme. Avec cette information, l'analyse 2015 effectuée par le Tchad identifie 24 programmes liés à la nutrition gérés par neuf ministères, départements et agences identifiés en 2014 qui ont totalisé 14,21 dollars US par habitant (toutes les estimations en dollars US).

La figure 1 met en évidence les allocations de dépenses de nutrition des neuf ministères, départements et agences. Le ministère de l'Éducation Nationale alloue 10,31 dollars US par habitant et gère 1 programme. Le ministère de la Santé publique alloue 1,25 dollar US par habitant et met en œuvre 11 programmes. Le ministère de l'Agriculture et de l'Irrigation alloue 1,45 dollar US par habitant et supervise 4 programmes. Le ministère des Infrastructures et des transports alloue 1,16 dollar US par habitant pour 1 programme. Les cinq Ministères, départements et agences regroupés dans la catégorie « Autres » dans la figure 1 allouent globalement 0,04 dollar US par habitant et gèrent 8 programmes.

La figure 2 indique que tous les 24 programmes de nutrition mis en œuvre par les neuf ministères, départements et agences sont caractérisés comme contribuant la nutrition.

La figure 3 illustre les allocations liées à la nutrition par les neuf ministères, départements et agences concernés à travers quatre secteurs : agriculture, santé, protection sociale, éducation et WASH.

Un MDA (Ministères, départements et agences) gère 1 programme lié au secteur de l'éducation : le ministère de l'Éducation nationale. Les estimations de la limite supérieure indiquent que 75 % du budget lié à la nutrition ou 10,31 dollars US par habitant sont alloués à ce secteur.

Trois ministères, départements et agences gèrent 6 programmes liés au secteur agricole : le ministère de l'Agriculture et de l'Irrigation (4 programmes), le ministère des Infrastructures et des transports (1 programme), et le ministère du Commerce et de l'Industrie (1 programme). Les estimations de la limite supérieure indiquent que 17 % du budget lié à la nutrition ou 2,62 dollars US par habitant sont alloués à ce secteur.

Deux ministères, départements et agences exécutent 7 programmes liés au secteur de la santé : le ministère de la santé publique (7 programmes), et le ministère de l'Éducation nationale (1 programme). Les estimations de la limite supérieure indiquent que 8 % du budget lié à la nutrition ou 1,22 dollar US par habitant sont alloués à ce secteur.

Deux ministères, départements et agences mettent en œuvre 5 programmes liés au secteur de la protection sociale : le ministère de la Santé Publique (3 programmes) et le ministère de la Fonction publique, du travail et de l'emploi (1 programme), et le ministère de l'Action sociale et de la Solidarité nationale (1 programme). Les estimations de la limite supérieure indiquent que 0,002 % ou 0,02 dollar US par habitant est alloué à ce secteur.

Un MDA (Ministères, départements et agences) gère 2 programmes liés au secteur WASH : le ministère de l'Hydraulique urbaine et rurale. Les estimations de la limite supérieure indiquent que 0,002 % ou 0,02 dollar US par habitant est alloué à ce secteur.

La figure 4 illustre la typologie des 3 types d'interventions liées au secteur de la santé : maladies infectieuses (2 programmes), soins de santé intégrés de la mère et de l'enfant (1 programme), maladies non transmissibles (1 programme), et santé reproductive (3 programmes). Les estimations de la limite supérieure indiquent que ces 7 lignes budgétaires totalisent 1,22 dollar US par habitant en termes d'allocations.

La figure 5 met en évidence la typologie des 3 types d'interventions liées au secteur de la protection sociale : protection sociale générique (2 programmes), protection sociale des femmes (2 programmes), et services de protection des orphelins et enfants vulnérables (1 programme). Les estimations de la limite supérieure indiquent que ces 5 lignes budgétaires totalisent 0,02 dollar US par habitant en termes d'allocations.

La figure 6 présente la typologie des 3 types d'interventions liées au secteur WASH : approvisionnement en eau potable (1 programme), promotion de l'assainissement et de l'hygiène (1 programme) et eau et assainissement (1 programme). Les estimations de la limite supérieure indiquent que ces 3 lignes budgétaires totalisent 0,02 dollar US par habitant en termes d'allocations.

La figure 7 illustre la typologie pour 1 type d'intervention liée au secteur de l'éducation : éducation générale (1 programme). Les estimations de la limite supérieure indiquent que cette ligne budgétaire totalise 10,31 dollars US par habitant en termes d'allocations.

La figure 8 identifie la typologie de 3 types d'interventions liées au secteur de l'agriculture : services agricoles (2 programmes), sécurité alimentaire (1 programme), et développement rural (3 programmes). Les estimations de la limite supérieure indiquent que ces 6 lignes budgétaires totalisent 2,62 dollars US par habitant en termes d'allocations.